



Azul Fly



Cinza Cosmos



Amarelo Munsell



Branco Real



0800 707 0078
contato@volare.com.br



ASSISTÊNCIA
0800 701 5420



REVISÃO
As revisões serão feitas na rede.

Saiba mais através do site da Volare: www.volarecinco.com.br

Os acessórios e especificações do Volare CINCO variam conforme a sua versão (executivo, executivo plus e escolar) e solicitações do cliente. Acesse o site, encontre uma concessionária próxima de você e conheça todas as configurações e opcionais que estão disponíveis para esse veículo. A Volare poderá alterar as especificações e desenhos

técnicos dos produtos sem aviso prévio. Nossa tecnologia é desenvolvida para que as agressões ao meio ambiente sejam sempre minimizadas. As imagens desse catálogo são meramente ilustrativas. Para mais informações, ligue: 0800 707 0078.



Av. Marcopolo, 280 | C.P 238 | Planalto | Caxias do Sul - RS | Fone: 54 2101.4000

NA CIDADE SOMOS TODOS PEDESTRES.



EXECUTIVO
CONFIANÇA PARA IR E VIR

Volare
Por todos os ventos



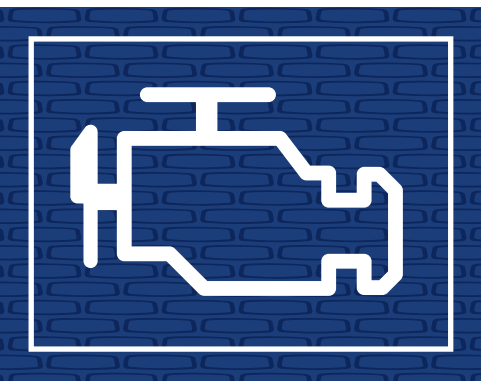
AMPLO ESPAÇO PARA CIRCULAÇÃO

O Volare **CINCO** traz a praticidade através do seu grande espaço interno. Essa característica facilita o fluxo de pessoas pelo Compact, proporciona maior conforto e simplifica os embarques e desembarques.



DINAMISMO

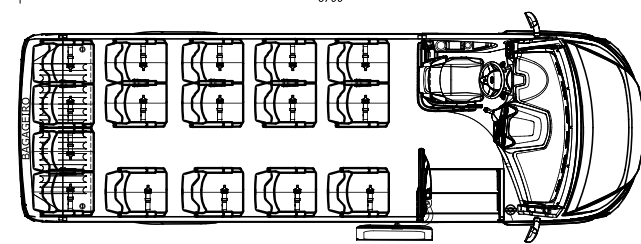
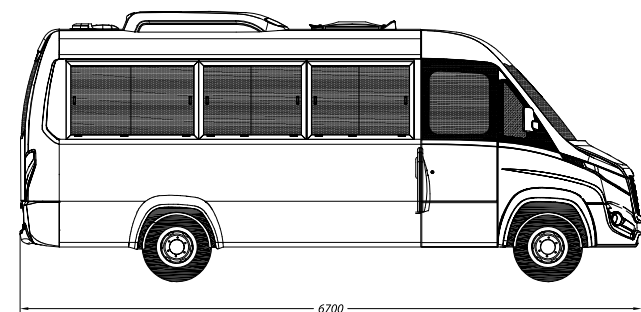
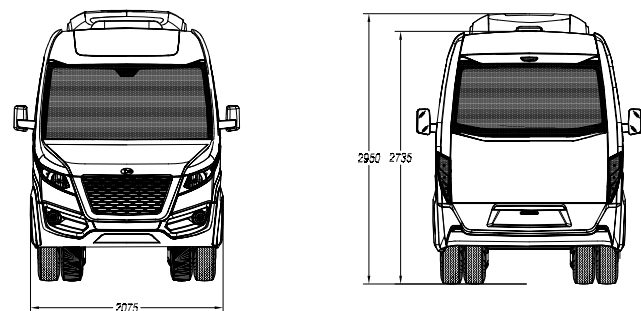
Devido às vias exclusivas e número crescente de automóveis em circulação, os espaços para os veículos de transporte coletivo transitarem estão cada vez menores. Para superar isso com eficácia e se destacar como uma solução moderna, o Volare **CINCO** possui dimensões reduzidas e excelente manobrabilidade.



ARQUITETURA REVOLUCIONÁRIA

- Compacto e silencioso;
- Equipado com sistema de diagnóstico de fácil acesso e amigável.

AS DIMENSÕES E CARACTERÍSTICAS DO CINCO EXECUTIVO SÃO VOLTADAS PARA O ALTO DESEMPENHO E FÁCIL MOBILIDADE. UM VEÍCULO COMPLETO E PRONTO PARA SUPERAR OS DESAFIOS DO DIA A DIA.



VOLARE CINCO EXECUTIVO MOTORIZAÇÃO	
Motor	Cummins ISF 2.8L (Proconve-P7)
Combustível	Diesel S10
Potência (kW@rpm) / (cv@rpm)	110 kW@2900 rpm / 150cv@2900 rpm
Torque (Nm@rpm)/(kgf.m@rpm)	360 Nm@1500-2900 rpm / 36,7 kgf.m@1500-2900 rpm
Cilindrada (cm³)	2800
Taxa de compressão	16,9:1
Transmissão	Eaton FSO-2505C Manual de cinco velocidades
Suspensão dianteira	Molas parabólicas
Suspensão traseira	Molas parabólicas
Direção	Hidráulica - ZF SERVOCOM 8090
Freios dianteiros	ABS/EBD - disco
Freios traseiros	ABS/EBD - tambor
Rodas	Aço 5,5J x 16"
Pneus	205/75R16 - 113/111Q
Velocidade máxima (km/h)	130
Capacidade máxima de subida (%)	30
Capacidade do tanque (l)	100
Comprimento (mm)	6.700
Largura (c/espelho)	2.464
Largura (s/espelho)	2.075
Altura interna (mm)	1.910
Distância entre eixos (mm)	4.000
Capacidade bagageiro (m³)	0,9
Número de lugares	16

VOLARE CINCO EXECUTIVO EQUIPAMENTOS DE SÉRIE E OPCIONAIS	
OPCIONAL	SÉRIE
Alto-falantes	Bagageiro traseiro
Ar-condicionado (frontal)	Brake Light
Ar-condicionado (teto full)	Chave Geral
Ar quente (frontal)	Cinto de segurança retráteis de 3 pontas (poltrona motorista)
Calefação	Computador de bordo
Câmeras de manobra (dianteira e traseira)	Freio ABS
Cortina total	Luz no bagageiro
DTV (TV Digital)**	Poltrona Standart Confort (940mm) 16 lugares
Farol de neblina	Porta elétrica c/acionamento remoto
Iluminação individual de leitura	
Monitor Teto Retrátil 15,4	
Multimídia c/ tela de 6,2 - Bluetooth GPS / USB / AUX / DVD* / DTV**	
Poltrona motorista c/regulagem de altura	
Poltrona motorista c/descanço braços	
Poltrona Vip (940mm) 13 lugares	
Porta-copos	
Porta-pacotes	
Rádio com USB	
Retrovisores elétricos c/desembaçador	
Sensor de estacionamento	
Tomada 12v	

* DVD disponível somente com monitor instalado no salão. **DTV disponível somente com monitor instalado no salão.



MONITOR
RETRÁTIL



SISTEMA
MULTIMÍDIA



PORTA
PACOTES